






AREAS & PORCENTAJES

ESCALA	HOJA	NORTE
S/E	G2	

PUBLICACIÓN
3.4 PL-001-PLANOS GENERALES.dwg

REFERENCIAS

	ETAPA 1: NAVES 10 - 9 - 4 - 3 (4 NAVES TIPO 2)
	ETAPA 2: NAVES 8 - 7 - 6 - 5 (4 NAVES TIPO 1)
	ETAPA 3: NAVES 12 - 11 - 2 - 1 (4 NAVES TIPO 1)

AVISO IMPORTANTE

(54-11) 4480-5500
TAPIALES - ARGENTINA
INFO@MERCADOCENTRAL.GOB.AR
WWW.MERCADOCENTRAL.GOB.AR



ACCESO
RICCHERI

		DIAS TOTALES																																															
		5	10	15	20	25	30	35	40	45	50	55	60	65	70	75	80	85	90	95	100	105	110	115	120	125	130	135	140	145	150	155	160	165	170	175	180	185	190	195	200	205	210	215					
TAREAS PREVIAS / OBRADOR																																																	
ETAPA 1	NAVES 10 / 9																																																
	NAVES 4 / 3																																																
ETAPA 2	NAVES 8 / 7																																																
	NAVES 6 / 5																																																
ETAPA 3	NAVES 12 / 11																																																
	NAVES 2 / 1																																																
TERMINACIONES / CHECK LIST																																																	